

LOKAL 15 PIĘTRO 1

powierzchnia **42.50m²**

1.	HOL	8.51m ²
2.	SALON + ANEKS KUCHENNY	19.00m ²
3.	ŁAZIENKA	5.07m ²
4.	POKÓJ	9.92m ²
B	BALKON	15.19m ²

Zestawienie powierzchni użytkowych, wymiary poszczególnych pomieszczeń, lokalizację przyborów sanitarnych, podano wg projektu budowlanego.

Mogą wystąpić niewielkie różnice wymiarów i usytuowania elementów, powstałe w trakcie realizacji prac budowlanych.

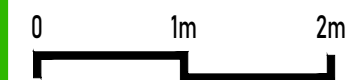
Podane wymiary są wymiarami w świetle ścian w stanie surowym - bez tynków i okładzin.




Obliczenie powierzchni użytkowych pomieszczeń i lokalu wykonano zgodnie z Rozp. Min.Transportu, Budownictwa i Gospodarki Morskiej z dn. 25.04.2012r.

(Dz. U. z dn. 27 kwietnia 2012r.) z późn. zmianami oraz PN-ISO 9836:97, oznaczają one powierzchnie obliczane w stanie wykończonym, po odjęciu tynków.

Wysokość pomieszczeń w lokalu wynosi ok. 2,72m.

19.04.2022



 ściana nierozbieralna
 ściana rozbieralna
 balustrada balkonu

Rzepichy 3, Warszawa